



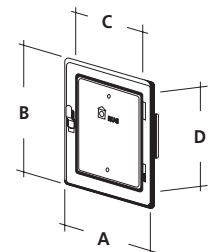
Kamintüren

Kamintür mit Hebelverschluss



Wahlweise mit Anschlag rechts oder links einsetzbar, das Türblatt kann zum Einbau ausgehängt werden. Prüfzeichen: P-BWU 02-79, Ö-Norm B 8250.
Allgemeine bauaufsichtliche Prüfzeugnisse, güteüberwacht.

Material	Außenmaß (mm)		lichte Weite (mm)		VPE / VE	Bestellnr.
	A	B	C	D		
Edelstahl	230	295	135	205	1 / 1	21-204
verzinktes Stahlblech	230	295	135	205	1 / 1	21-206

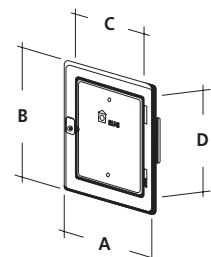


Kamintür mit Vierkantverschluss



Wahlweise mit Anschlag rechts oder links einsetzbar, die Tür kann zum Einbau ausgehängt werden. Prüfzeichen: P-BWU 02-79, Ö-Norm B 8250.
Allgemeine bauaufsichtliche Prüfzeugnisse, güteüberwacht.

Material	Außenmaß (mm)		lichte Weite (mm)		VPE / VE	Bestellnr.
	A	B	C	D		
Edelstahl	230	295	135	205	1 / 1	21-203
verzinktes Stahlblech	230	295	135	205	1 / 1	21-208

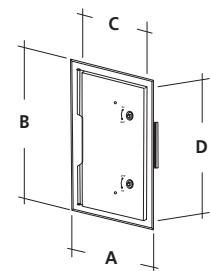


Kamintür mit Vierkantverschluss



Wahlweise mit Anschlag rechts oder links einsetzbar, die Tür kann zum Einbau ausgehängt werden. Prüfzeichen P-BWU 02-31.
Allgemeine bauaufsichtliche Prüfzeugnisse, güteüberwacht.

Material	Außenmaß (mm)		lichte Weite (mm)		VPE / VE	Bestellnr.
	A	B	C	D		
Edelstahl	230	380	135	300	1 / 1	21-251
verzinktes Stahlblech	230	380	135	300	1 / 1	21-250

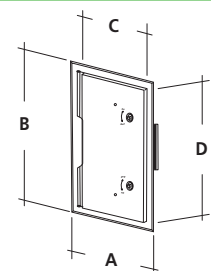


Kamintür mit Vierkantverschluss



Wahlweise mit Anschlag rechts oder links einsetzbar, die Tür kann zum Einbau ausgehängt werden. Prüfzeichen 21-261: P-BWU 02-36 / Prüfzeichen 21-260: P-BWU 02-32
Allgemeine bauaufsichtliche Prüfzeugnisse, güteüberwacht.

Material	Außenmaß (mm)		lichte Weite (mm)		VPE / VE	Bestellnr.
	A	B	C	D		
Edelstahl	280	380	185	300	1 / 1	21-261
verzinktes Stahlblech	280	380	185	300	1 / 1	21-260



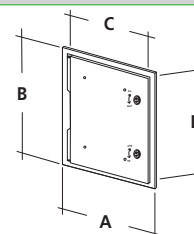


Kamintür mit Vierkantverschluss



Wahlweise mit Anschlag rechts oder links einsetzbar, die Tür kann zum Einbau ausgehängt werden. Prüfzeichen P-BWU 02-33. Allgemeine bauaufsichtliche Prüfzeugnisse, güteüberwacht.

Material	Außenmaß (mm)		lichte Weite (mm)		VPE / VE	Bestellnr.
	A	B	C	D		
Edelstahl	350	380	250	300	1 / 1	21-271
verzinktes Stahlblech	350	380	250	300	1 / 1	21-270

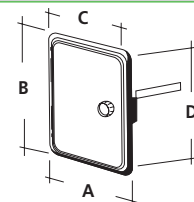


Kamintür mit Drehknopf



Wahlweise mit Anschlag rechts oder links einsetzbar, Prüfzeichen P-BWU 02-01, Allgemein bauaufsichtliche Prüfzeugnisse, güteüberwacht. Material: Stahlblech, weiß beschichtet.

Material	Außenmaß (mm)		lichte Weite (mm)		VPE / VE	Bestellnr.
	A	B	C	D		
Stahlblech weiß	190	255	140	205	1 / 1	21-209

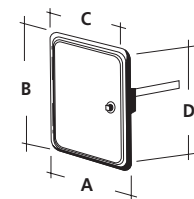


Kamintür mit Vierkantverschluss



Wahlweise mit Anschlag rechts oder links einsetzbar, Prüfzeichen P-BWU 02-01, Allgemein bauaufsichtliche Prüfzeugnisse, güteüberwacht. Material: Stahlblech, weiß beschichtet.

Material	Außenmaß (mm)		lichte Weite (mm)		VPE / VE	Bestellnr.
	A	B	C	D		
Stahlblech weiß	190	255	140	205	1 / 1	21-210

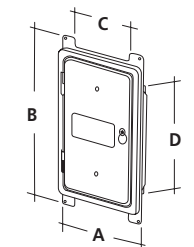


Kamintür mit Vierkantverschluss



Wahlweise mit Anschlag rechts oder links einsetzbar, Prüfzeichen P-BWU 02-06 (21-454), P-BWU 02-07 (21-459), Ö-Norm B 8250, güteüberwacht. Material: Stahlblech verzinkt

Material	Außenmaß (mm)		lichte Weite (mm)		VPE / VE	Bestellnr.
	A	B	C	D		
Stahlblech verzinkt	230	406	150	300	1 / 1	21-454
Stahlblech verzinkt	280	406	200	300	1 / 1	21-459



Vierkantschlüssel



Material	Bezeichnung	VPE / VE	Bestellnr.
Stahl blank	für Lochmaß 6 mm	1/1	22-218



weitere Schlüssel siehe Zubehör Seite 29